


Ferrolleghe e Metalli Minori: Mese di gennaio 2024

# REPORT MENSILE: Ferrolleghe e Metalli Minori

L'arte d'interpretare i mercati  
contro la presunzione di prevederli



In **FT Mercati**, le usiamo tutte e due per capire i trend dei mercati su più archi temporali e per trovare i possibili punti di inversione del trend. Maggiore enfasi viene data all'analisi tecnica e in particolare alla combinazione degli strumenti direzionali con quelli di momentum. Su tutto governa l'esperienza ultra trentennale di trading sui mercati finalizzata non necessariamente alla ricerca del massimo profitto

bensi della minore perdita possibile. Perché come diceva il grande economista John Maynard Keynes, *“Il mercato può rimanere irrazionale più a lungo di quanto tu possa rimanere solvibile.”*

**FT SUPPORT srl- FT MERCATI**

P.I. e C.F. 06039710964 – C.C.I.A.A 1866235  
via F. Restelli 5 – 20124 MILANO  
tel 02-89452666 fax 02-700439531

**Ferrolleghe e Metalli Minori: Mese di gennaio 2024**

**Ferrolleghe e Metalli Minori: dati storici, performance e volatilità**

Prezzi in valuta originale		Inizio 2023	Last price	Prezzo Medio 2023	Performance % 2023	Minimo	Massimo	Volatilità % 2023
Ferro-Molibdeno (Mo65-70%)	\$/kg MO	68,54	48,4	58	-29,4	37,85	96,98	156
Ferro-Titanio (min70%)	\$/kg Ti	7,74	6,78	7	-12,4	5,92	8,42	42
Ferro-Tungsteno (75%) RTD d.p.	\$/kg W	36,65	38,35	38	4,6	32,97	38,66	17
Ferro-Vanadio (V80%)	\$/kg V	35,29	29,1	32	-17,5	23,9	39,07	63
Ferro-Cromo HC (52% Cr) - delivered EU TRIMESTRALE	\$/lb	1,39	1,44	1,4	3,6	1,3	1,58	22
Ferro-Cromo HC Basis (C 6-8% - Cr60-70%) EU	\$/lb	2,28	1,92	2,1	-15,8	1,6	2,61	63
Ferro-Manganese (Mn78% HC8%) USA	\$/ton	1424,66	1350	1387	-5,2	1220,06	1469,89	20
Ferro-manganese 78% Mn Standard 7.5% C Europa	\$/ton	1234,08	1089	1162	-11,8	924,12	1234,76	34
Ferro-Silicio (Si 75% Al 05%) Cina	\$/ton	1618,08	1310	1464	-19,0	1183,43	1623,71	37
Ferro-Silicio granuli (Si 75%) Europa	\$/ton	2209,64	1653	1931	-25,2	1304,1	2234,11	71
Silico-manganese free market Cina Mn 65% min Si 17% max	\$/ton	1004,81	908	956	-9,6	811,8	1012,38	25
Silico-manganese granuli 65-75% Mn base 15-19% Si Europa	\$/ton	1303	1083	1193	-16,9	989	1332	35
Cobalto alloy grade - free market	\$/lb	20,9	16,38	18,6	-21,6	13,94	20,9	50
Cobalto standard grade - free market	\$/lb	18,43	13,99	16,2	-24,1	12,47	18,43	48
Cromo (aluminio thermic) min 99% free market	\$/ton	11199,17	10105	10652	-9,8	9132,4	11199,17	23
Litio carbonato min 99.5%	\$/kg	75,2	15,95	45,6	-78,8	14,41	75,2	422
Litio idrossido min 56.5%	\$/kg	79,44	16,2	47,82	-79,6	14,64	79,44	443
Manganese min 99.7% in flakes free market	\$/ton	2372,87	2180	2276	-8,1	1738,73	2446,3	41
Ossido di molibdeno Mo 57%	\$/lb	30,43	19,35	24,9	-36,4	15,44	36,26	135
Ossido di Tantalio cif Cina	\$/lb	89,16	69,5	79,3	-22,1	60,95	104,79	72
Pentossido di vanadio min 98%	\$/lb	9,24	6,88	8,1	-25,5	5,56	10,55	90
Rodio Enghelhard US	\$/troy	11485,09	4500	7993	-60,8	3619,58	11809,52	226
Silicio grade 5-5-3 98.5% Si min Rotterdam	\$/ton	3757,9	3122	3440	-16,9	2323,12	3757,9	62
Silicio min 98.5% fob Cina	\$/ton	2401,17	2035	2218	-15,2	1626,27	2401,17	48
Tungsteno APT	\$/mtu	332,5	310	321,3	-6,8	310	340	10

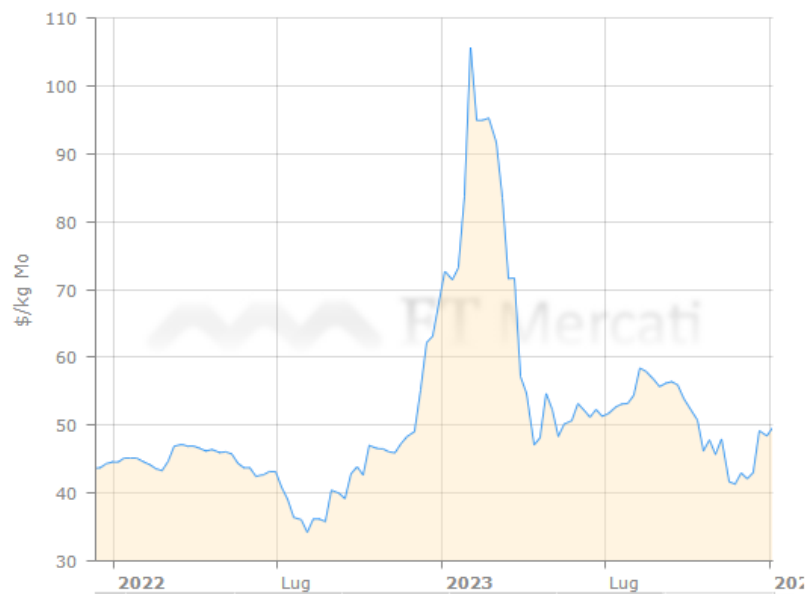
**FT SUPPORT srl- FT MERCATI**

P.I. e C.F. 06039710964 – C.C.I.A.A 1866235  
via F. Restelli 5 – 20124 MILANO  
tel 02-89452666 fax 02-700439531

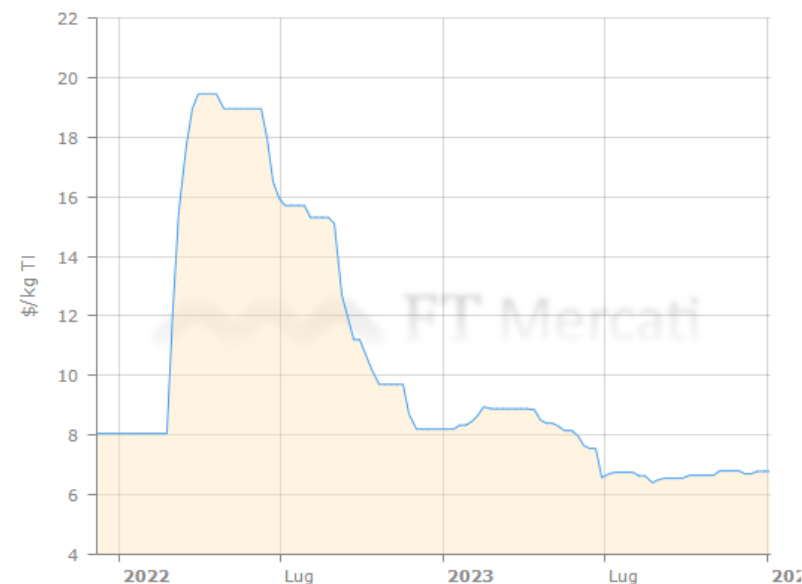
Ferrolleghe e Metalli Minori: Mese di gennaio 2024

## Ferrolleghe Nobili- Grafici dei Prezzi

Ferro-Molibdeno (Mo65-70%) ▾



Ferro-Titanio (min70%) ▾



**Possibilità di proseguimento di una fase rialzista nel breve termine per il FE-MO e per il Fe.Ti.**

**Si erano toccati minimi importanti**

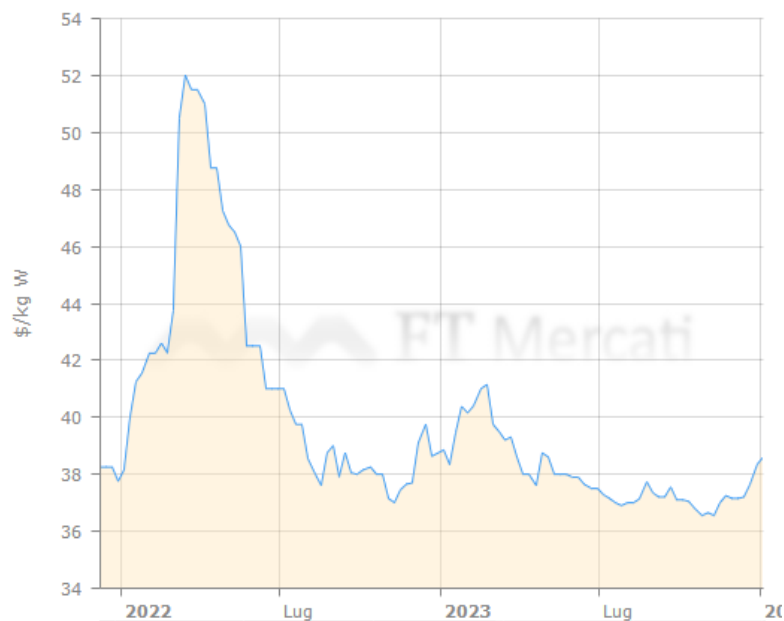
## Ferrolleghe Nobili- Grafici dei Prezzi

**FT SUPPORT srl- FT MERCATI**

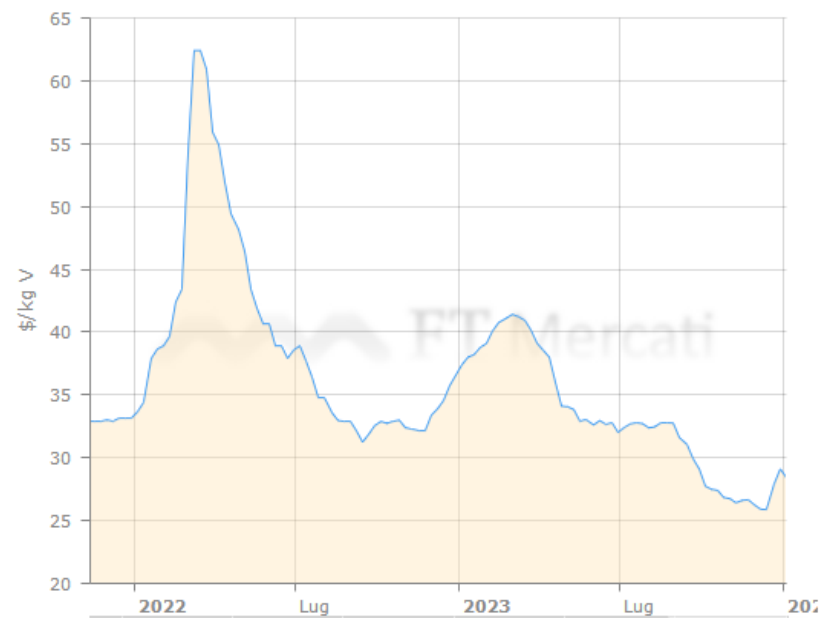
P.I. e C.F. 06039710964 – C.C.I.A.A 1866235  
via F. Restelli 5 – 20124 MILANO  
tel 02-89452666 fax 02-700439531

## Ferrolleghe e Metalli Minori: Mese di gennaio 2024

Ferro-Tungsteno (75%) RTD duty paid ▾



Ferro-Vanadio (V80%) ▾

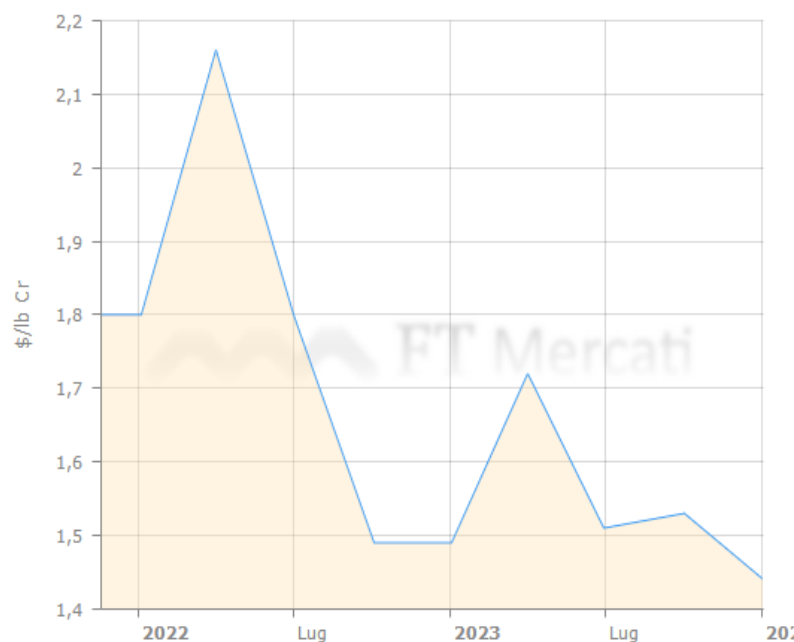


**Buone possibilità di proseguimento del rialzo per il ferro tungsteno. E il fe-vanadio  
Si erano toccati minimi importanti**

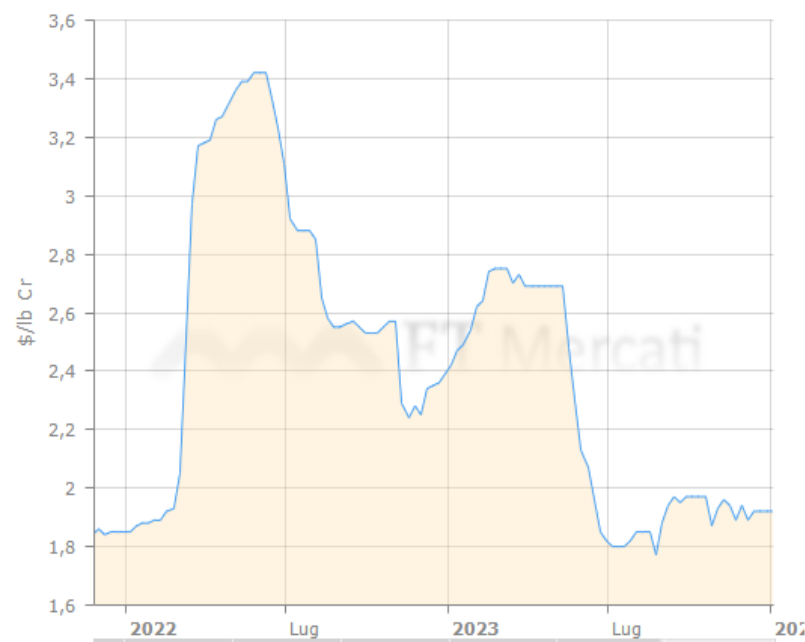
Ferrolleghe e Metalli Minori: Mese di gennaio 2024

## Ferrolleghe di Massa - Grafici dei Prezzi

Ferro-Cromo HC (52% Cr) - delivered EU TRIMESTRALE ▾



Ferro-Cromo HC Basis (C 6-8% - Cr60-70%) ▾



**Prezzi: Il ribasso del FE-CR trimestrale può proseguire anche se è ai minimi del 2021.**

**Il FE.CR basis è in un trend laterale che può girarsi al rialzo o al ribasso. Maggiori possibilità per rialzo**

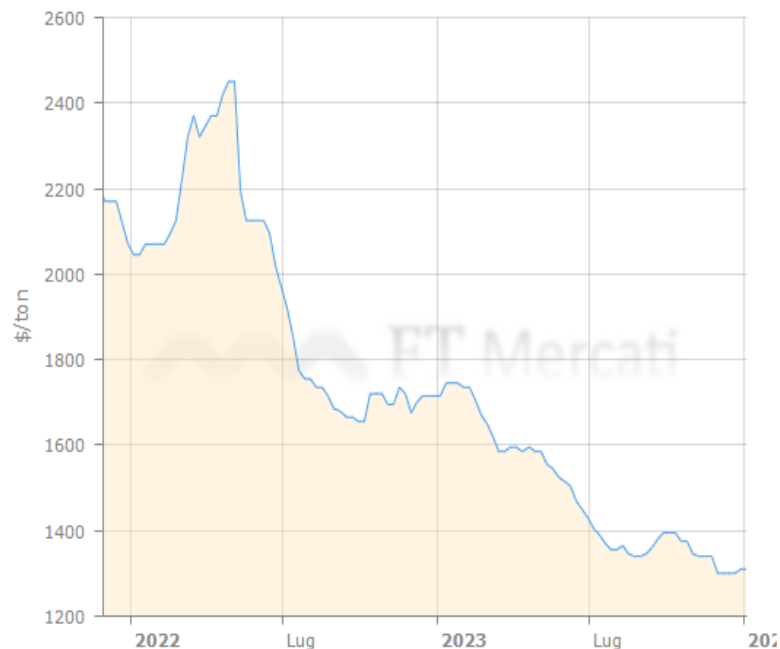
## Ferrolleghe di Massa - Grafici dei Prezzi

**FT SUPPORT srl- FT MERCATI**

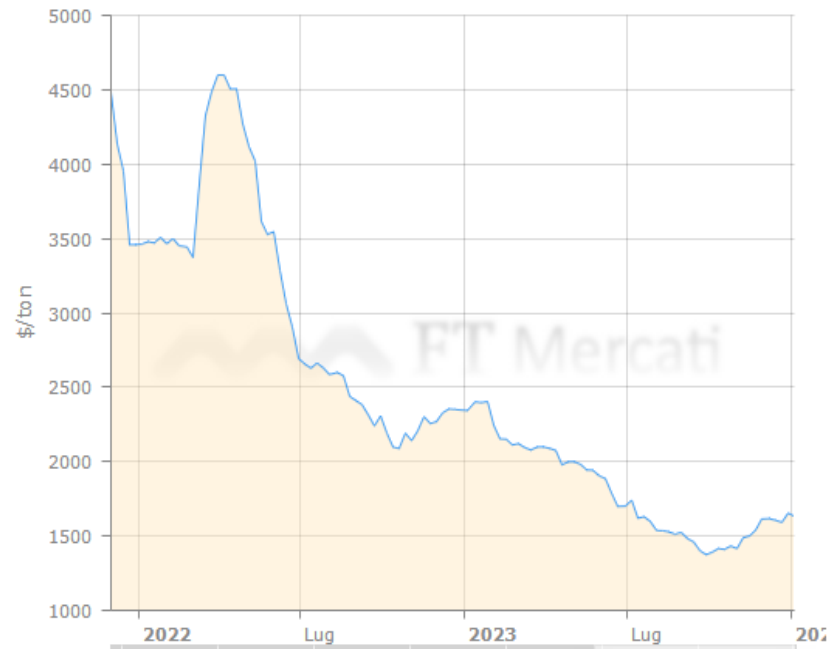
P.I. e C.F. 06039710964 – C.C.I.A.A 1866235  
via F. Restelli 5 – 20124 MILANO  
tel 02-89452666 fax 02-700439531

**Ferrolleghe e Metalli Minori: Mese di gennaio 2024**

Ferro-Silicio (Si 75% Al 05%) Cina ▾



Ferro-Silicio granuli (Si 75%) Europa ▾



**Possibilità proseguimento della fase rialzista per FE-SI Cina e per FE-Si EU.**

**Erano stati raggiunti minimi pluriennali importanti**

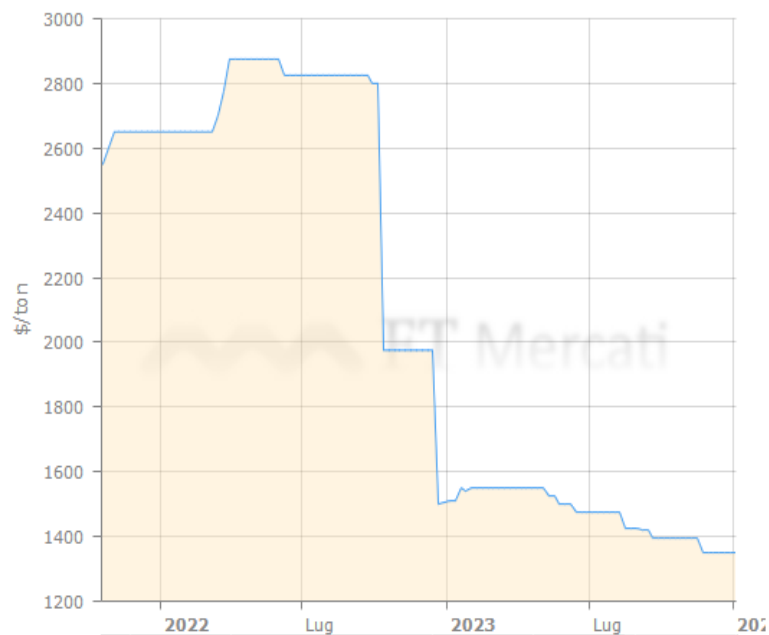
**Ferrolleghe di Massa - Grafici dei Prezzi**

**FT SUPPORT srl- FT MERCATI**

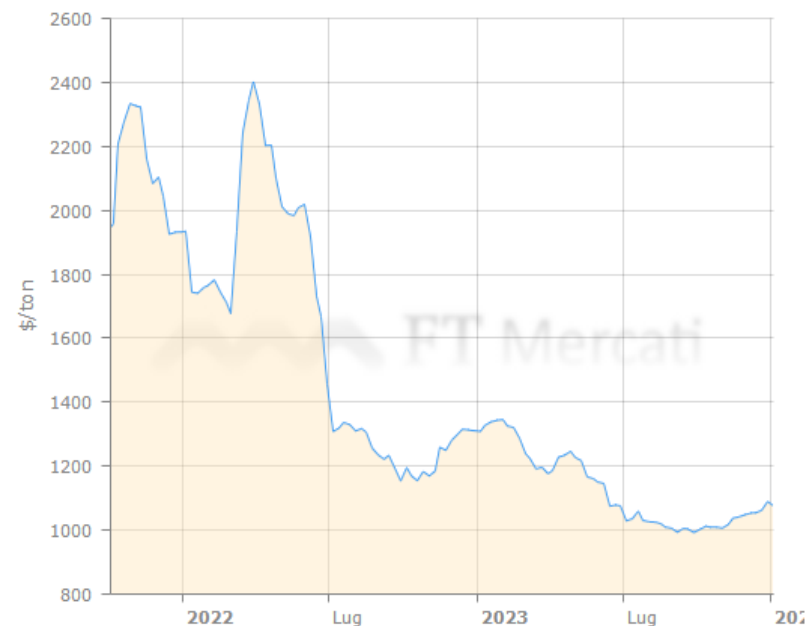
P.I. e C.F. 06039710964 – C.C.I.A.A 1866235  
via F. Restelli 5 – 20124 MILANO  
tel 02-89452666 fax 02-700439531

### Ferrolleghe e Metalli Minori: Mese di gennaio 2024

Ferro-Manganese (Mn78% HC8%) USA ▾



Ferro-manganese 78% Mn Standard 7.5% C Europa ▾

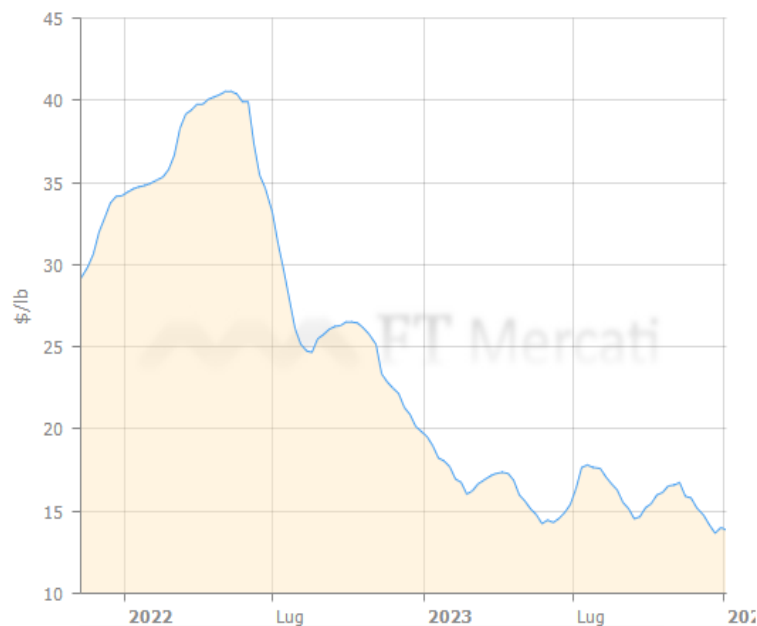


**Possibilità di avvio di una fase rialzista FE-Mn USA e proseguimento rialzo per Fe-Mn EU.  
Erano stati raggiunti minimi pluriennali importanti**

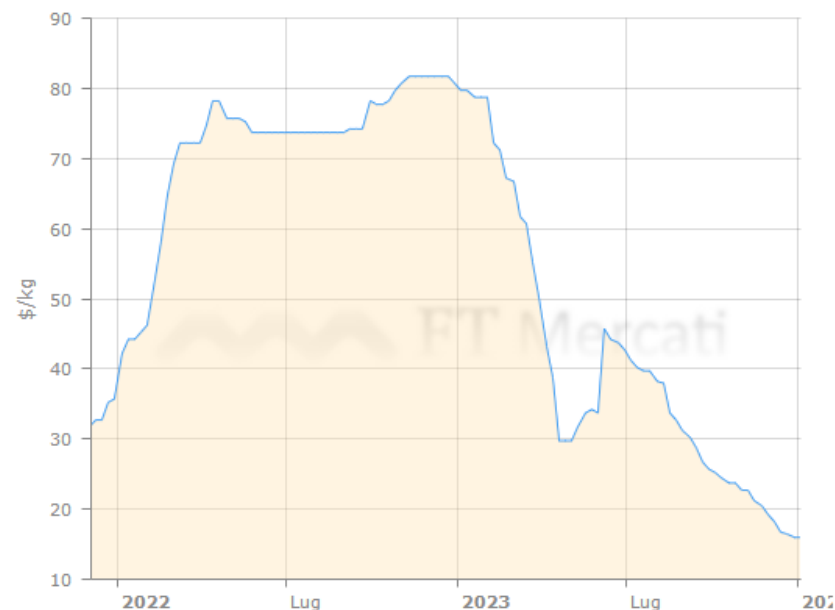
## Metalli Minori- Grafici dei Prezzi

### Ferrolleghe e Metalli Minori: Mese di gennaio 2024

Cobalto standard grade - free market ▾



Litio carbonato min 99.5% ▾



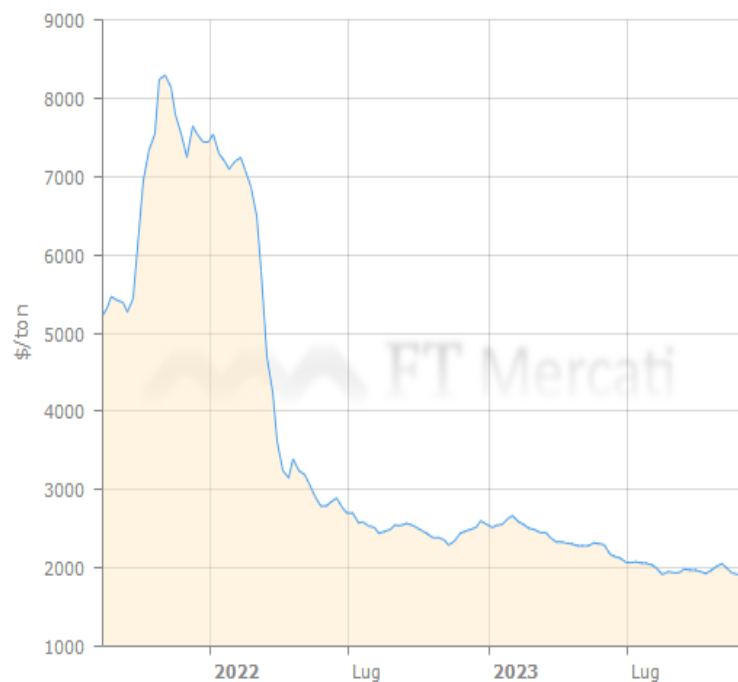
**Possibilità di rimbalzo dei prezzi sia per il cobalto sia per il litio in quanto sono stati raggiunti minimi pluriennali importanti. Su questi mercati c'è un surplus di offerta.**

## Metalli Minori- Grafici dei Prezzi

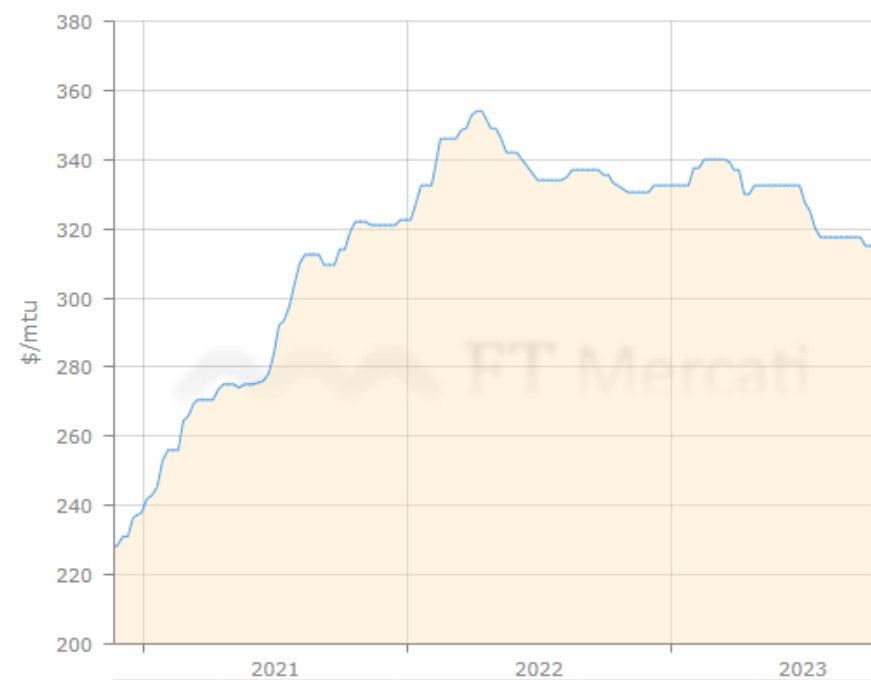


## Ferroleghie e Metalli Minori: Mese di gennaio 2024

Manganese min 99.7% in flakes free market ▾



Tungsteno APT ▾



**Possibile avvio di una fase rialzista per manganese e laterale per tungsteno**

**Ferroleghie e Metalli Minori- Analisi tecnica: stime di prezzo a breve e medio termine**

**FT SUPPORT srl- FT MERCATI**

P.I. e C.F. 06039710964 – C.C.I.A.A 1866235  
via F. Restelli 5 – 20124 MILANO  
tel 02-89452666 fax 02-700439531

**Ferrolleghe e Metalli Minori: Mese di gennaio 2024**

<b>Mercati</b>	<b>31-12- 2023</b>	<b>Rialzo livelli dei prezzi</b>			<b>Ribasso livelli dei prezzi</b>			<b>Breve termine</b>		<b>Medio termine</b>		
		<b>Prezzo \$/ton</b>	<b>1°</b>	<b>2°</b>	<b>3°</b>	<b>1°</b>	<b>2°</b>	<b>3°</b>	<b>range oscillazione</b>		<b>range oscillazione</b>	
<b><u>Ferrolleghe e Metalli Minori</u></b>												
Ferro-Molibdeno (Mo65-70%)	48,4	51	53	56	46	44	41	51	46	53	44	
Ferro-Titanio (min70%)	6,78	7,1	7,5	8	6	6	6	7,1	6,4	7,5	6,1	
Ferro-Tungsteno (75%) RTD d.p.	38,35	40	42	44	36	35	33	40	36	42	35	
Ferro-Vanadio (V80%)	29,1	31	32	33	28	26	25	31	28	32	26	
Ferro-Cromo HC (52% Cr) - delivered EU TRIMESTRALE	1,44	1,5	2	2	1	1	1	1,5	1,4	1,6	1,3	
Ferro-Cromo HC Basis (C 6-8% - Cr60-70%) EU	1,92	2,0	2	2	2	2	2	2,0	1,8	2,1	1,7	
Ferro-Manganese (Mn78% HC8%) USA	1350	1418	1485	1553	1283	1215	1148	1418	1283	1485	1215	
Ferro-manganese 78% Mn Standard 7.5% C Europa	1089	1143	1198	1252	1035	980	926	1143	1035	1198	980	
Ferro-Silicio (Si 75% Al 05%) Cina	1310	1376	1441	1507	1245	1179	1114	1376	1245	1441	1179	
Ferro-Silicio granuli (Si 75%) Europa	1653	1736	1818	1901	1570	1488	1405	1736	1570	1818	1488	
Silico-manganese free market Cina Mn 65% min Si 17%	908	953	999	1044	863	817	772	953	863	999	817	
Silico-manganese granuli 65-75% Mn base 15-19% Si Europa	1083	1137	1191	1245	1029	975	921	1137	1029	1191	975	
Cobalto alloy grade - free market	16,38	17	18	19	16	15	14	17	16	18	15	
Cobalto standard grade - free market	13,99	15	15	16	13	13	12	15	13	15	13	
Cromo (alumino thermic) min 99% free market	10105	10610	11116	11621	9600	9095	8589	10610	9600	11116	9095	
Litio carbonato min 99.5%	15,95	17	18	18	15	14	14	17	15	18	14	
Litio idrossido min 56.5%	16,2	17	18	19	15	15	14	17	15	18	15	
Manganese min 99.7% in flakes free market	2180	2289	2398	2507	2071	1962	1853	2289	2071	2398	1962	
Ossido di molibdeno Mo 57%	19,35	20	21	22	18	17	16	20	18	21	17	
Ossido di Tantalio cif Cina	69,5	73	76	80	66	63	59	73	66	76	63	
Pentossido di vanadio min 98%	6,88	7,2	8	8	7	6	6	7,2	6,5	7,6	6,2	
Rodio Enghelhard US	4500	4725	4950	5175	4275	4050	3825	4725	4275	4950	4050	
Silicio grade 5-5-3 98.5% Si min Rotterdam	3122	3278	3434	3590	2966	2810	2654	3278	2966	3434	2810	
Silicio min 98.5% fob Cina	2035	2137	2239	2340	1933	1832	1730	2137	1933	2239	1832	
Tungsteno APT	310	326	341	357	295	279	264	326	295	341	279	

**N.B: Le stime dei prezzi sono basate sulla volatilità**



## Ferrolleghe e Metalli Minori: Mese di gennaio 2024

### DISCLAIMER & COPYRIGHT

Testi, dati ed informazioni, pubblicati sul presente report sono redatti e controllati con la massima attenzione. Nessuna responsabilità può essere imputata a FT Support srl per i danni che dovessero derivare a causa di eventuali errori ed omissioni. Le informazioni contenute in questo documento sono destinate esclusivamente alla persona fisica o giuridica destinataria che ha sottoscritto il contratto. Il report svolge analisi generali relative al mercato di riferimento e non contiene indicazioni operative relative al singolo cliente di cui non si conosce l'operatività. Premesso che FT Support srl mette il massimo impegno nel downloading dei dati dalle fonti primarie e la massima cura nelle verifiche opportune, si declina ogni responsabilità sull'esattezza dei dati esposti in questo report.

*Alcune foto presenti sul presente "REPORT MENSILE" sono state prese da internet e quindi valutate di pubblico dominio. Se i soggetti o gli autori avessero qualcosa in contrario alla pubblicazione, possono segnalarlo a [info@ftmercati.it](mailto:info@ftmercati.it), che provvederà prontamente alla rimozione delle immagini utilizzate.*

Quanto contenuto nel seguente report non può essere utilizzato in parte o in toto da nessuno senza espressa autorizzazione scritta da parte di FT Support srl .

E' altresì vietata ogni trasmissione del seguente servizio ad utilizzatori diversi da quelli espressamente autorizzati a riceverlo da FT Support srl .

La ritrasmissione abusiva sia via e mail sia cartacea del report verrà perseguita a norma di legge.

Tutti i grafici di analisi tecnica esposti sono realizzati con i software TradeStation 2000i® e Metastock® .

### ATTESTAZIONE DI RISCHIO

Il Trading fatto utilizzando prodotti derivati (future e opzioni), comporta un elevato rischio e si adatta ad investitori con adeguata propensione al rischio e adeguati capitali. I risultati ottenuti nel passato non sono indicativi, e non indicano la possibilità di guadagni futuri.

### RIFERIMENTI

**Ufficio Analisi:** FT Support srl

Tel: +39 02-89452666 e-mail: [info@ftmercati.it](mailto:info@ftmercati.it)

**FT SUPPORT srl- FT MERCATI**

P.I. e C.F. 06039710964 – C.C.I.A.A 1866235  
via F. Restelli 5 – 20124 MILANO  
tel 02-89452666 fax 02-700439531