


REPORT MENSILE: Ferroleghie e Metalli Minori

L'arte d'interpretare i mercati
contro la presunzione di prevederli



In **FT Mercati**, le usiamo tutte e due per capire i trend dei mercati su più archi temporali e per trovare i possibili punti di inversione del trend. Maggiore enfasi viene data all'analisi tecnica e in particolare alla combinazione degli strumenti direzionali con quelli di momentum. Su tutto governa l'esperienza ultra trentennale di trading sui mercati finalizzata non necessariamente alla ricerca del massimo profitto

bensi della minore perdita possibile. Perché come diceva il grande economista John Maynard Keynes, *“Il mercato può rimanere irrazionale più a lungo di quanto tu possa rimanere solvibile.”*

Ferroleghe e Metalli Minori: Mese di settembre 2023
Ferroleghe e Metalli Minori: dati storici, performance e volatilità
5 settembre 2023

Prezzi in valuta originale	Inizio 2023	Last price	Performance % 2023	Minimo	Massimo	Volatilità % 2023
Ferro-Molibdeno (Mo65-70%) \$/kg MO	72,65	55,65	-23,4	47,05	105,65	125
Ferro-Titanio (min70%) \$/kg Ti	8,2	6,5	-20,7	6,4	8,95	40
Ferro-Tungsteno (75%) RTD d.p. \$/kg W	38,85	37,35	-3,9	37,6	41,15	9
Ferro-Vanadio (V80%) \$/kg V	37,4	32,75	-12,4	32	41,4	29
Ferro-Cromo HC (52% Cr) - delivered EU TRIMESTRALE \$/lb	1,49	1,51	1,3	1,49	1,72	15
Ferro-Cromo HC Basis (C 6-8% - Cr60-70%) EU \$/lb	2,42	1,88	-22,3	1,77	2,75	55
Ferro-Manganese (Mn78% HC8%) USA \$/ton	1510	1425	-5,6	1425	1550	9
Ferro-manganese 78% Mn Standard 7.5% C Europa \$/ton	1308	1009	-22,9	1009	1345	33
Ferro-Silicio (Si 75% Al 05%) Cina \$/ton	1715	1340	-21,9	1340	1745	30
Ferro-Silicio granuli (Si 75%) Europa \$/ton	2342	1512	-35,4	1512	2395	58
Silico-manganese free market Cina Mn 65% min Si 17% max \$/ton	1065	922	-13,4	903	1093	21
Silico-manganese granuli 65-75% Mn base 15-19% Si Europa \$/ton	1303	990	-24,0	990	1337	35
Cobalto alloy grade - free market \$/lb	22,15	17,88	-19,3	15,03	22,15	47
Cobalto standard grade - free market \$/lb	19,53	15,53	-20,5	14,23	17,35	22
Cromo (aluminio thermic) min 99% free market \$/ton	11870	11370	-4,2	11082	11870	7
Litio carbonato min 99.5% \$/kg	79,7	31,2	-60,9	29,7	79,7	168
Litio idrossido min 56.5% \$/kg	84,2	31,7	-62,4	31,7	85,7	170
Manganese min 99.7% in flakes free market \$/ton	2515	1937,5	-23,0	1915	2665	39
Ossido di molibdeno Mo 57% \$/lb	32,25	24,8	-23,1	18,1	39,1	116
Ossido di Tantalio cif Cina \$/lb	94,5	73	-22,8	73	110,5	51
Pentossido di vanadio min 98% \$/lb	9,79	8,58	-12,4	7,98	11,15	40
Rodio Enghelhard US \$/troy	12250	4200	-65,7	4200	12400	195
Silicio grade 5-5-3 98.5% Si min Rotterdam \$/ton	3983	2532	-36,4	2514	4039	61
Silicio min 98.5% fob Cina \$/ton	2545	1880	-26,1	1880	2545	35

FT SUPPORT srl- FT MERCATI

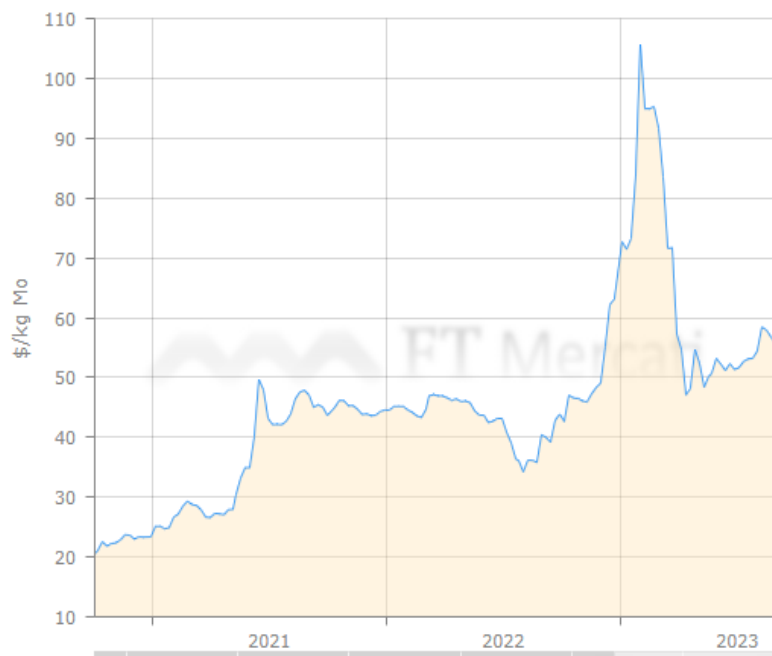
 P.I. e C.F. 06039710964 – C.C.I.A.A 1866235
 via F. Restelli 5 – 20124 MILANO
 tel 02-89452666 fax 02-700439531

Ferroleghe e Metalli Minori: Mese di settembre 2023

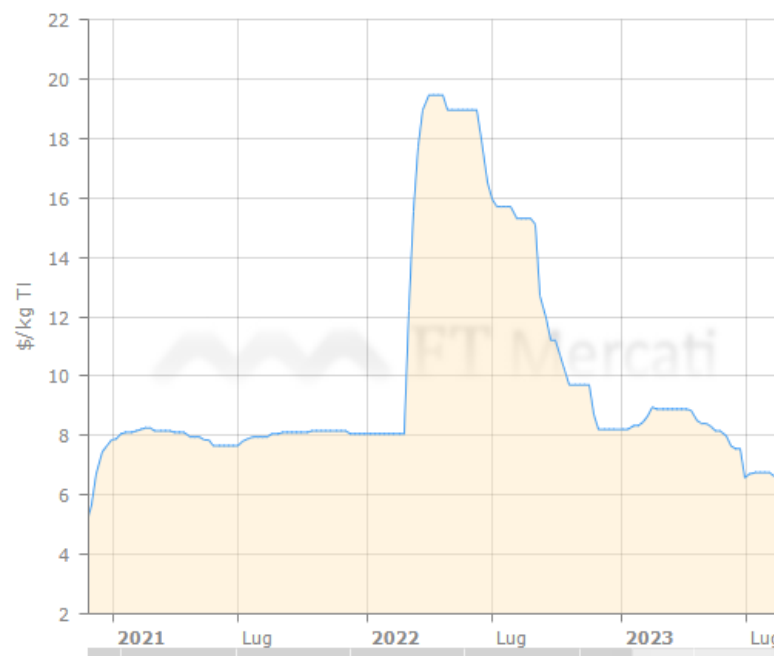
Tungsteno APT	\$/mtu	332,5	317,5	-4,5	317,5	340	7
---------------	--------	-------	-------	------	-------	-----	---

Ferroleghe Nobili- Grafici dei Prezzi

Ferro-Molibdeno (Mo65-70%) ▾



Ferro-Titanio (min70%) ▾



Possibilità di avvio di una fase rialzista nel breve termine per il FE-MO.

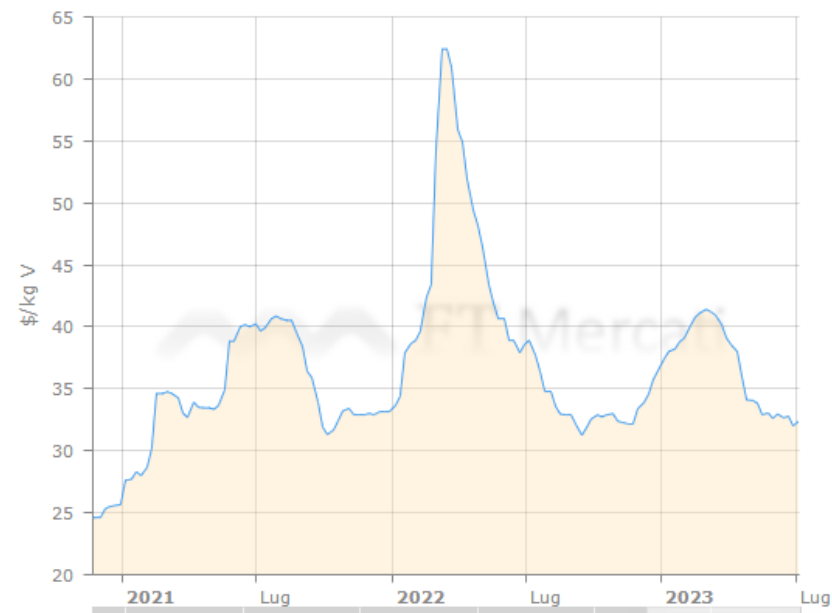
Al contrario la fase ribassista del FE-TI non è ancora conclusa ma potrebbe essere vicina alla fine.

Ferroleghie Nobili- Grafici dei Prezzi

Ferro-Tungsteno (75%) RTD duty paid ▾



Ferro-Vanadio (V80%) ▾



La fase ribassista dei due mercati sopraesposti non è ancora conclusa ma potrebbe essere vicina alla fine.

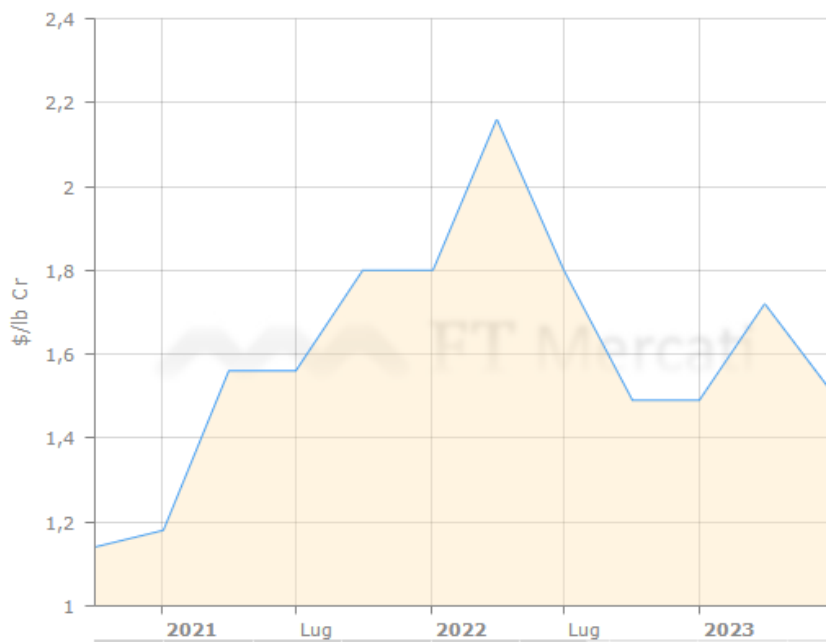
FT SUPPORT srl- FT MERCATI

P.I. e C.F. 06039710964 – C.C.I.A.A 1866235
via F. Restelli 5 – 20124 MILANO
tel 02-89452666 fax 02-700439531

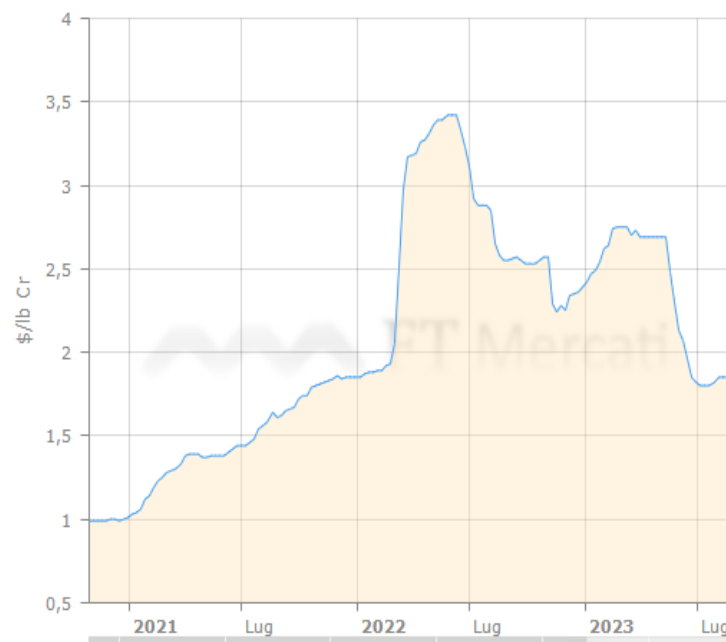
Ferroleghie e Metalli Minori: Mese di settembre 2023

Ferroleghie di Massa - Grafici dei Prezzi

Ferro-Cromo HC (52% Cr) - delivered EU TRIMESTRALE ▾



Ferro-Cromo HC Basis (C 6-8% - Cr60-70%) ▾



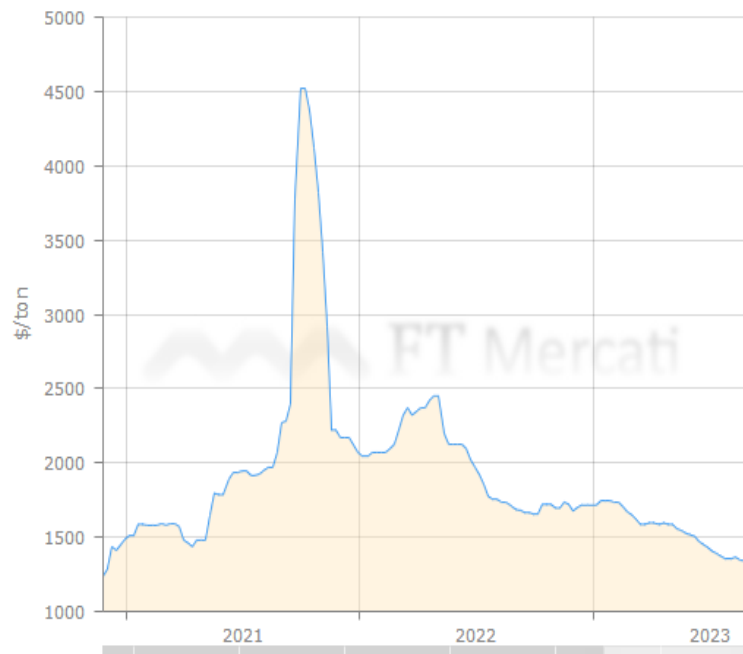
Prezzi: Il ribasso del FE-CR trimestrale può proseguire.

Ferroleghie e Metalli Minori: Mese di settembre 2023

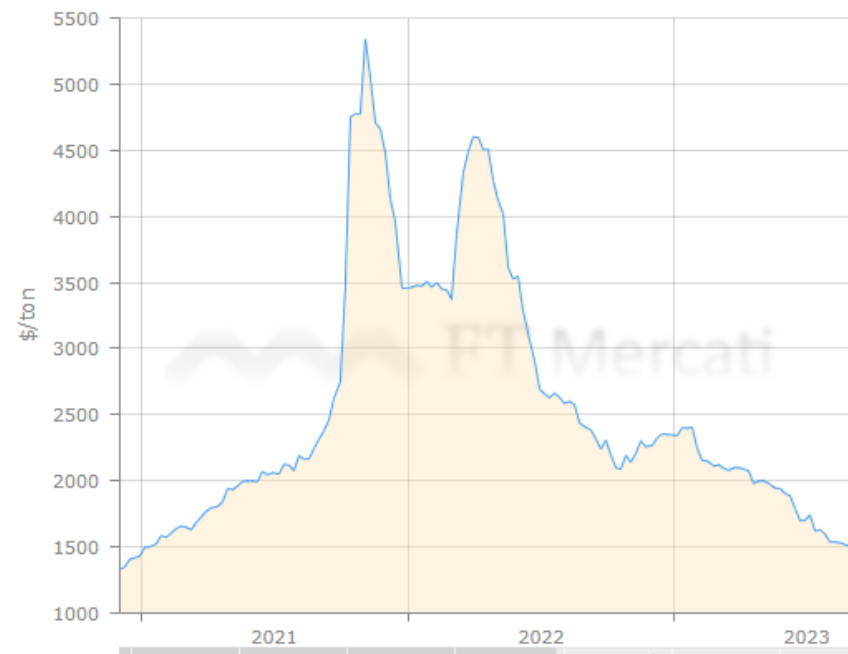
I prezzi del FE-CR basis potrebbero essere vicini alla svolta da ribassista a rialzista.

Ferroleghie di Massa - Grafici dei Prezzi

Ferro-Silicio (Si 75% Al 05%) Cina ▾



Ferro-Silicio granuli (Si 75%) Europa ▾



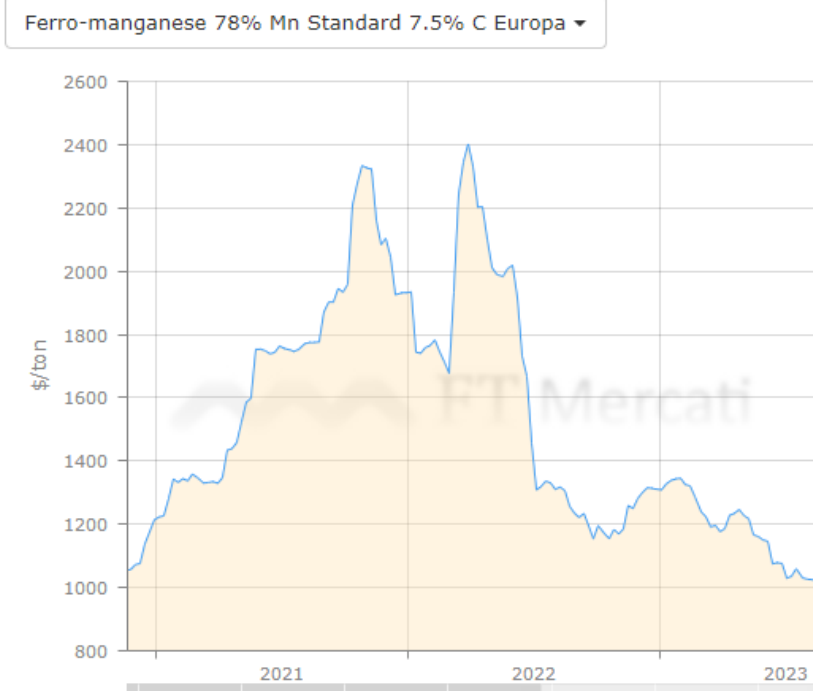
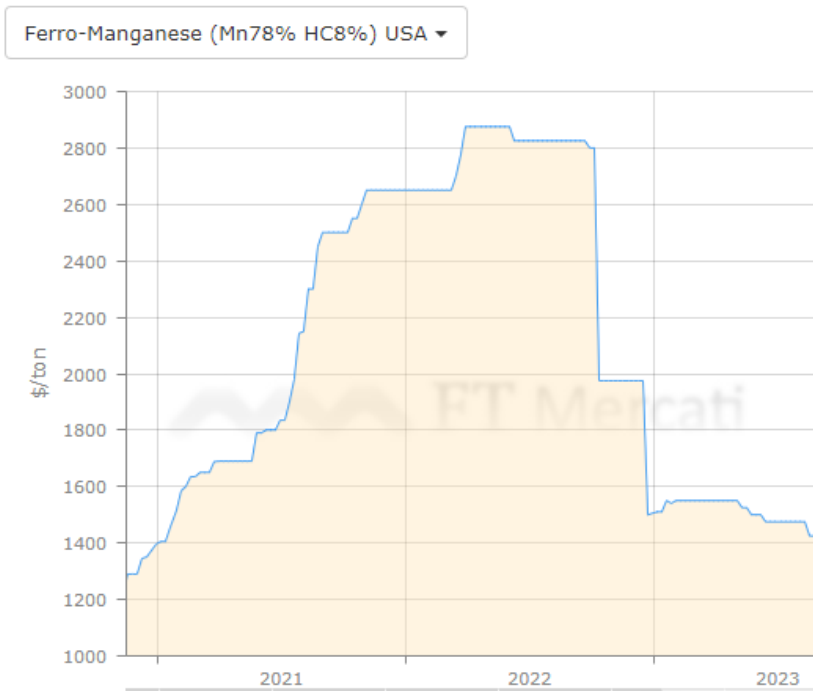
FT SUPPORT srl- FT MERCATI

P.I. e C.F. 06039710964 – C.C.I.A.A 1866235
via F. Restelli 5 – 20124 MILANO
tel 02-89452666 fax 02-700439531

Ferrolegge e Metalli Minori: Mese di settembre 2023

La fase ribassista dei due mercati sopraesposti non è ancora conclusa ma potrebbe essere vicina alla fine.

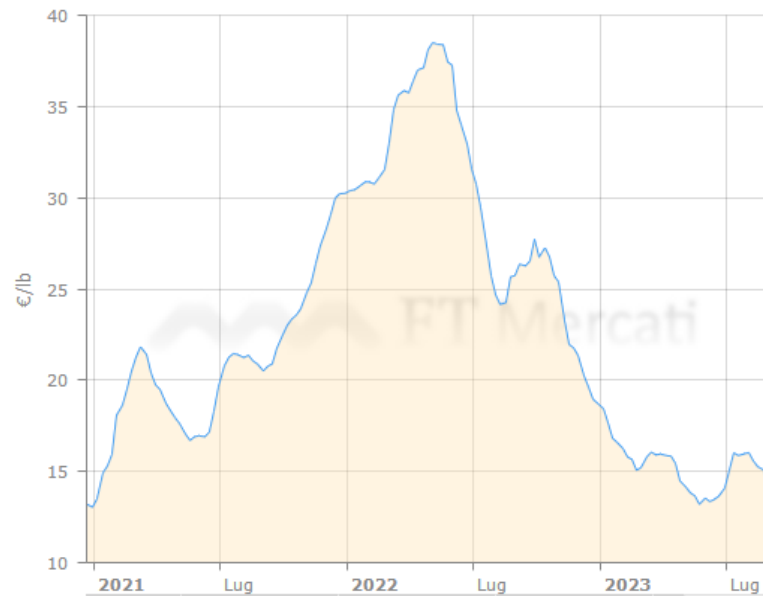
Ferrolegge di Massa - Grafici dei Prezzi



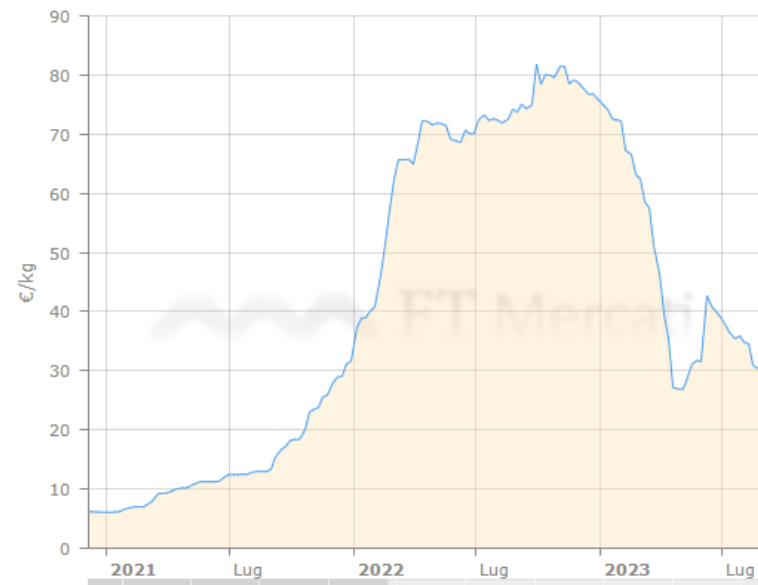
La fase ribassista dei due mercati sopraesposti non è ancora conclusa ma potrebbe essere vicina alla fine.

Metalli Minori- Grafici dei Prezzi

Cobalto standard grade - free market ▾



Litio carbonato min 99.5% ▾

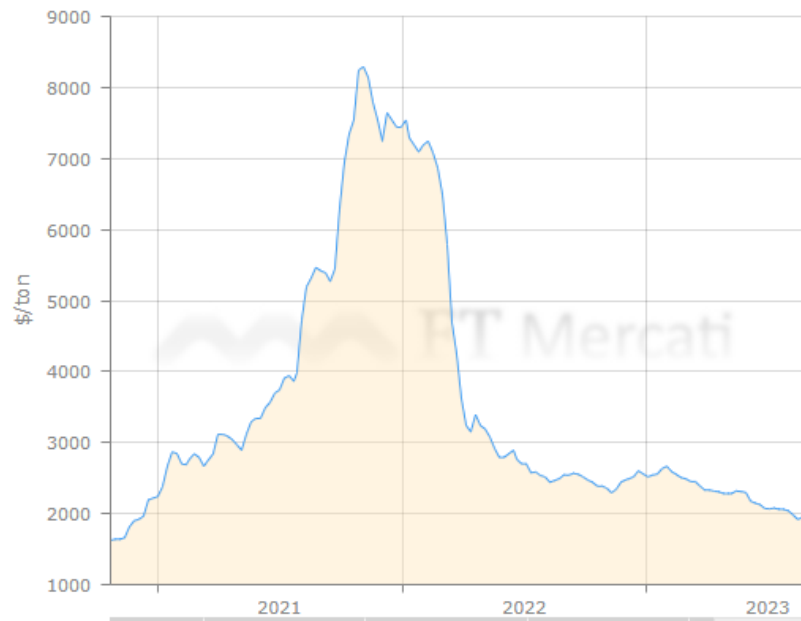


Ancora ribassi dei prezzi

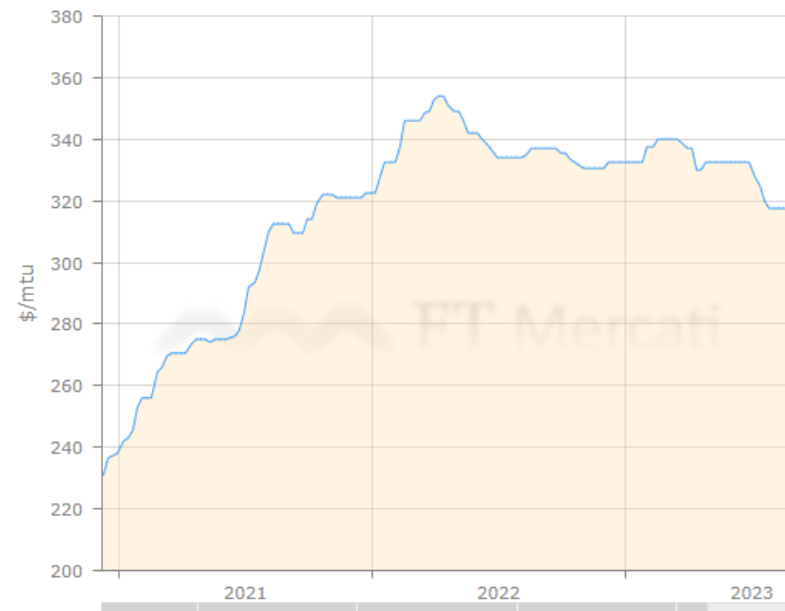
Ferroleghie e Metalli Minori: Mese di settembre 2023

Metalli Minori- Grafici dei Prezzi

Manganese min 99.7% in flakes free market ▾



Tungsteno APT ▾



Possibile avvio di una fase rialzista per manganese e laterale per tungsteno

FT SUPPORT srl- FT MERCATI

P.I. e C.F. 06039710964 – C.C.I.A.A 1866235
via F. Restelli 5 – 20124 MILANO
tel 02-89452666 fax 02-700439531

Ferroleghie e Metalli Minori: Mese di settembre 2023

Ferroleghie e Metalli Minori- Analisi tecnica: stime di prezzo a breve e medio termine

Mercati	5-9 2023	Rialzo livelli dei prezzi			Ribasso livelli dei prezzi			Breve termine		Medio termine	
	Prezzo \$/ton	1°	2°	3°	1°	2°	3°	range oscillazione		range oscillazione	
<u>Ferroleghie e Metalli Minori</u>											
Ferro-Molibdeno (Mo65-70%)	55,65	58	61	64	53	50	47	58	53	61	50
Ferro-Titanio (min70%)	6,5	6,8	7,2	7	6	6	6	6,8	6,2	7,2	5,9
Ferro-Tungsteno (75%) RTD d.p.	37,35	39	41	43	35	34	32	39	35	41	34
Ferro-Vanadio (V80%)	32,75	34	36	38	31	29	28	34	31	36	29
Ferro-Cromo HC (52% Cr) - delivered EU TRIMESTRALE	1,51	1,6	2	2	1	1	1	1,6	1,4	1,7	1,4
Ferro-Cromo HC Basis (C 6-8% - Cr60-70%) EU	1,88	2,0	2	2	2	2	2	2,0	1,8	2,1	1,7
Ferro-Manganese (Mn78% HC8%) USA	1425	1496	1568	1639	1354	1283	1211	1496	1354	1568	1283
Ferro-manganese 78% Mn Standard 7.5% C Europa	1009	1059	1110	1160	959	908	858	1059	959	1110	908
Ferro-Silicio (Si 75% Al 05%) Cina	1340	1407	1474	1541	1273	1206	1139	1407	1273	1474	1206
Ferro-Silicio granuli (Si 75%) Europa	1512	1588	1663	1739	1436	1361	1285	1588	1436	1663	1361
Silico-manganese free market Cina Mn 65% min Si 17%	922	968	1014	1060	876	830	784	968	876	1014	830
Silico-manganese granuli 65-75% Mn base 15-19% Si Europa	990	1040	1089	1139	941	891	842	1040	941	1089	891
Cobalto alloy grade - free market	17,88	19	20	21	17	16	15	19	17	20	16
Cobalto standard grade - free market	15,53	16	17	18	15	14	13	16	15	17	14
Cromo (alumino thermic) min 99% free market	11370	11939	12507	13076	10802	10233	9665	11939	10802	12507	10233
Litio carbonato min 99.5%	31,2	33	34	36	30	28	27	33	30	34	28
Litio idrossido min 56.5%	31,7	33	35	36	30	29	27	33	30	35	29
Manganese min 99.7% in flakes free market	1937,5	2034	2131	2228	1841	1744	1647	2034	1841	2131	1744
Ossido di molibdeno Mo 57%	24,8	26	27	29	24	22	21	26	24	27	22
Ossido di Tantalio cif Cina	73	77	80	84	69	66	62	77	69	80	66
Pentossido di vanadio min 98%	8,58	9,0	9	10	8	8	7	9,0	8,2	9,4	7,7
Rodio Enghelhard US	4200	4410	4620	4830	3990	3780	3570	4410	3990	4620	3780
Silicio grade 5-5-3 98.5% Si min Rotterdam	2532	2659	2785	2912	2405	2279	2152	2659	2405	2785	2279
Silicio min 98.5% fob Cina	1880	1974	2068	2162	1786	1692	1598	1974	1786	2068	1692
Tungsteno APT	317,5	333	349	365	302	286	270	333	302	349	286

FT SUPPORT srl- FT MERCATI

P.I. e C.F. 06039710964 – C.C.I.A.A 1866235
via F. Restelli 5 – 20124 MILANO
tel 02-89452666 fax 02-700439531



Ferroleghes e Metalli Minori: Mese di settembre 2023

N.B: Le stime dei prezzi sono basate sulla volatilità

DISCLAIMER & COPYRIGHT

Testi, dati ed informazioni, pubblicati sul presente report sono redatti e controllati con la massima attenzione. Nessuna responsabilità può essere imputata a FT Support srl per i danni che dovessero derivare a causa di eventuali errori ed omissioni. Le informazioni contenute in questo documento sono destinate esclusivamente alla persona fisica o giuridica destinataria che ha sottoscritto il contratto. Il report svolge analisi generali relative al mercato di riferimento e non contiene indicazioni operative relative al singolo cliente di cui non si conosce l'operatività. Premesso che FT Support srl mette il massimo impegno nel downloading dei dati dalle fonti primarie e la massima cura nelle verifiche opportune, si declina ogni responsabilità sull'esattezza dei dati esposti in questo report.

Alcune foto presenti sul presente "REPORT MENSILE" sono state prese da internet e quindi valutate di pubblico dominio. Se i soggetti o gli autori avessero qualcosa in contrario alla pubblicazione, possono segnalarlo a info@ftmercati.it, che provvederà prontamente alla rimozione delle immagini utilizzate.

Quanto contenuto nel seguente report non può essere utilizzato in parte o in toto da nessuno senza espressa autorizzazione scritta da parte di FT Support srl .

E' altresì vietata ogni trasmissione del seguente servizio ad utilizzatori diversi da quelli espressamente autorizzati a riceverlo da FT Support srl .

La ritrasmissione abusiva sia via e mail sia cartacea del report verrà perseguita a norma di legge.

Tutti i grafici di analisi tecnica esposti sono realizzati con i software TradeStation 2000i® e Metastock® .

ATTESTAZIONE DI RISCHIO

Il Trading fatto utilizzando prodotti derivati (future e opzioni), comporta un elevato rischio e si adatta ad investitori con adeguata propensione al rischio e adeguati capitali. I risultati ottenuti nel passato non sono indicativi, e non indicano la possibilità di guadagni futuri.

RIFERIMENTI

Ufficio Analisi: FT Support srl

Tel: +39 02-89452666 e-mail: info@ftmercati.it

FT SUPPORT srl- FT MERCATI

P.I. e C.F. 06039710964 – C.C.I.A.A 1866235
via F. Restelli 5 – 20124 MILANO
tel 02-89452666 fax 02-700439531